

附件 1

广东青年大学生“百千万工程”突击队 校地对接平台

操作手册

共青团广东省委员会

2024 年 1 月

“百千万校地通”操作手册（高校突击队）

广东青年大学生“百千万工程”突击队校地对接平台（以下简称“百千万校地通”平台）是团广东省委为引导高校智力资源与技术人才参与县镇村改革发展搭建的供需对接平台，平台覆盖微信小程序、粤政易两端。各高校突击队可以通过“百千万校地通”平台微信小程序端发布团队介绍、获悉乡镇建设需求、展示项目成果，积极投身乡村建设。

一、“百千万校地通”平台小程序端访问入口

（一）使用微信扫描以下小程序码



（图1 “百千万校地通”平台小程序码）

（二）在微信搜索“百千万校地通”小程序



（图2 微信搜索“百千万校地通”小程序）

二、“百千万校地通”平台小程序端使用指引

(一) 注册与认证

进入“百千万校地通”平台小程序后，点击底部导航栏中的【我的】进入“我的”页，选择【点击登录/注册】，在用户协议弹窗中选择【同意并继续】，在手机号获取弹窗中选择与微信绑定的手机号，在注册页面点击【我是突击队】，即可进入突击队注册页面。



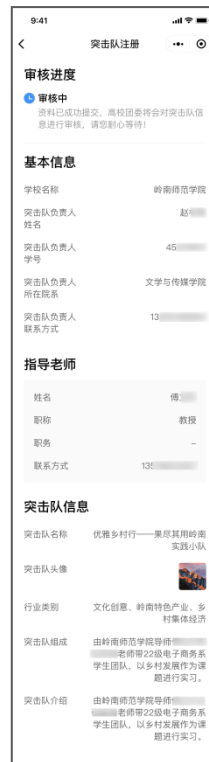
(图3 高校突击队注册入口)

根据页面提示进行突击队注册，选择学校，填写突击队负责人姓名、学号、联系方式、突击队名称、突击队介绍等信息，各高校突击队可依据团队技能选择擅长的行业类别。填写完成后点击【提交】。



(图4 填写高校突击队注册信息)

提交后，突击队的注册信息将自动发送至对应高校团委进行审批，突击队可通过“百千万校地通”平台小程序端“我的”页查看审核进度。



(图 5 查看注册信息审核进度)

若注册信息被高校团委驳回, 请根据驳回原因及时修改注册信息并重新提交。经高校团委审批通过后, 即可完成注册与认证。



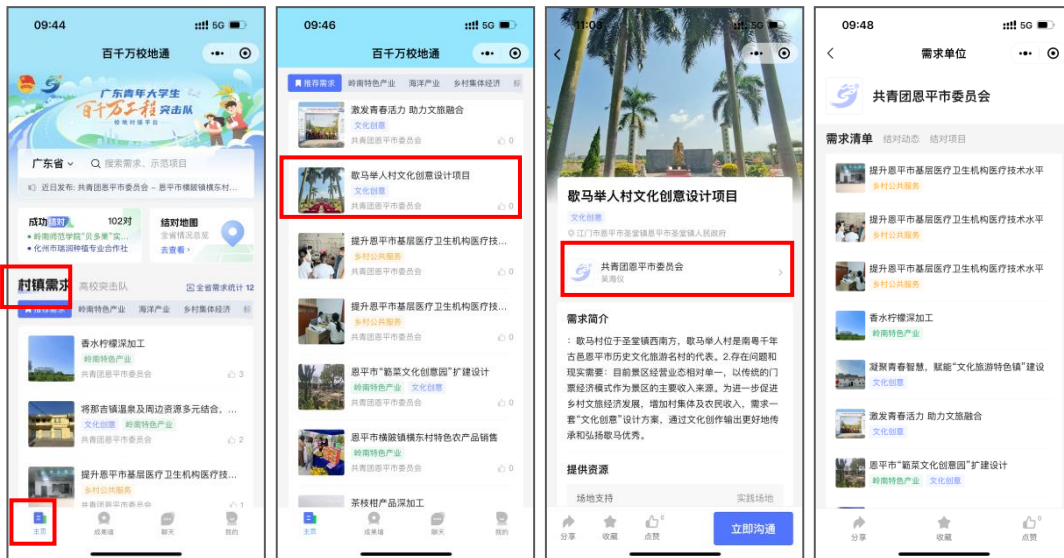
(图6 修改并重新提交注册信息)

(二) 查看村镇需求、高校突击队信息

“百千万校地通”平台小程序端主页集中展示了目前结对成功项目的数据情况，以及各村镇需求列表、高校突击队列表等重要信息。

1. 查看村镇需求信息

小程序主页下半部分默认展示【村镇需求】列表，【村镇需求】下方提供热门需求分类，点击对应分类，可查看不同分类下的村镇需求清单。点击对应需求，可进入需求详情页。点击需求提出单位名称，可浏览需求提出单位相关信息及该单位发布的需求清单。



(图7 查看村镇需求信息)

2. 查看高校突击队信息

小程序主页点击【高校突击队】，下滑可查看高校突击队列表，点击对应突击队可进入突击队详情页，查看该突击队的介绍、结对动态、结对项目等信息。



(图8 查看高校突击队信息)

(三) 搜索

如需查找相关村镇需求或高校突击队信息，可点击位于小程序主页顶部的搜索框，进行快捷检索。在搜索框内输入

搜索词即可查找相关内容。平台提供搜索结果筛选功能，将搜索结果分为【村镇需求】、【高校突击队】、【结对成功墙】、【示范项目】四个大类，点击即可查看相关分类下的信息。此外，平台还支持根据地区筛选搜索结果。



(图9 搜索)

(四) 结对地图

点击小程序端主页的【结对地图】，可查看全省结对项目分布及数量，平台提供结对项目筛选功能，可通过【地区】、【结对状态】、【行业类别】筛选项目，并支持一键导航至项目所在地。



(图 10 结对地图)

(五) 成果墙

“成果墙”展示了百千万工程的示范项目及结对成功项目，点击“百千万校地通”小程序底部导航栏的【成果墙】即可进入“成果墙”页面，浏览相关项目信息。点击对应项目名称，可进入项目详情页。

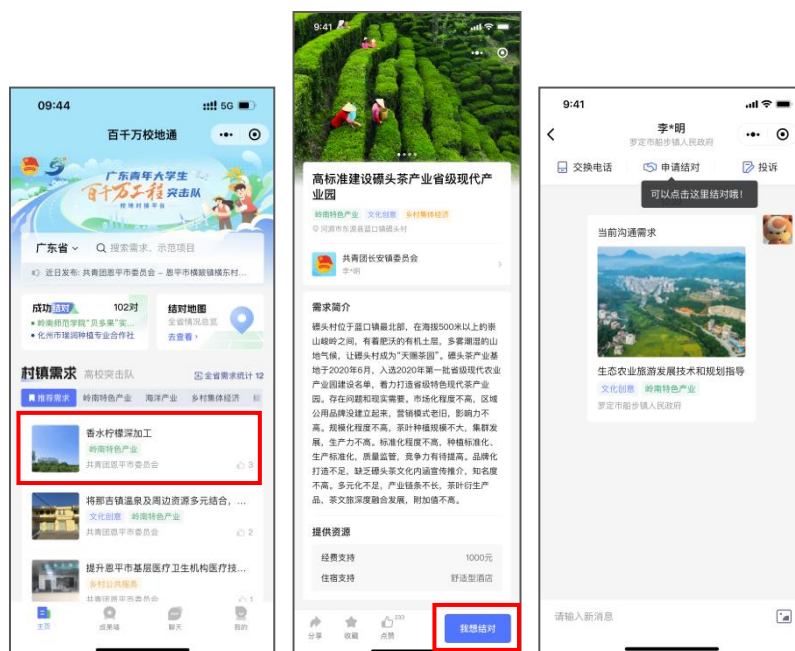


(图 11 成果墙)

（六）聊天及申请结对

1. 发起聊天

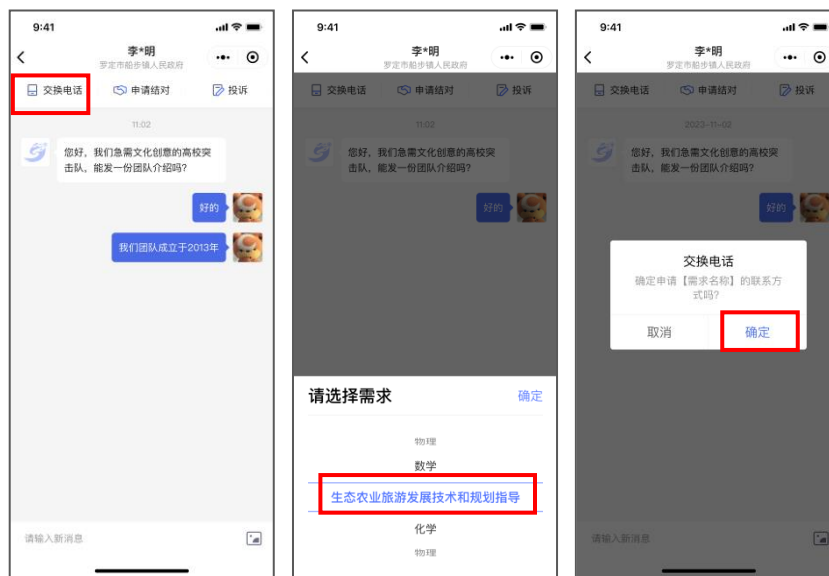
平台提供即时聊天功能，高校突击队可与需求提出单位、其他突击队在线沟通。以高校突击队与需求提出单位沟通为例，高校突击队在浏览村镇需求时，如对某一需求感兴趣，可在需求详情页点击【我想结对】发起聊天，向需求提出单位了解该需求的具体情况。



（图 12 发起聊天）

2. 交换电话

高校突击队如需进一步了解项目情况，可在聊天界面发起交换电话申请，点击聊天界面上方的【交换电话】，选择想了解的需求，在交换电话弹窗中点击【确定】，即可向需求提出单位发送交换电话申请，待需求提出单位同意后，可获取需求提出单位联系人电话，还支持【拨打】和【复制号码】。



(图 13 突击队发起交换电话申请)

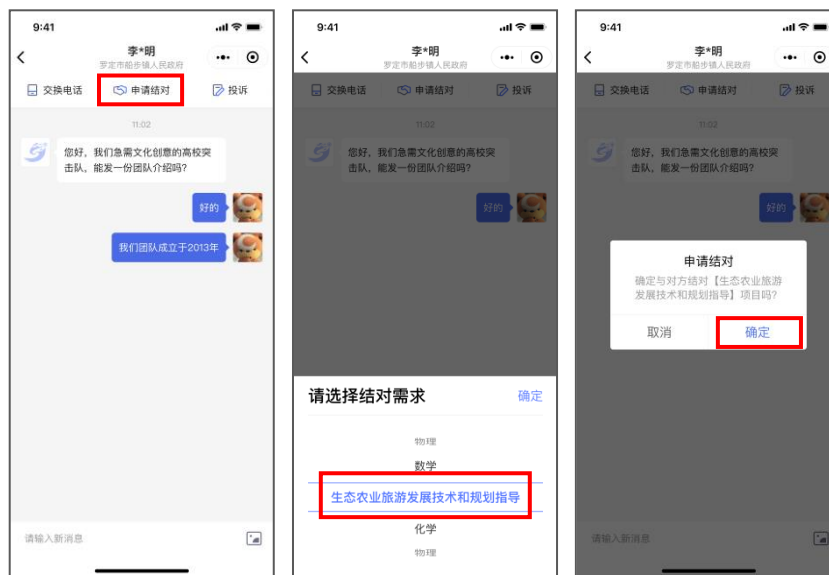
除高校突击队可发起交换电话申请外，需求提出单位也可以发起交换电话申请，高校突击队可在聊天界面中查看需求提出单位发起的交换电话申请，点击【同意】，即可向需求提出单位发送突击队的联系方式。



(图 14 突击队同意需求提出单位的交换电话申请)

3. 申请结对

高校突击队了解需求详情后，如有意愿结对，可点击聊天界面上方的【申请结对】，选择想结对的需求，在申请结对弹窗中点击【确定】，即可发起结对申请，待需求提出单位通过结对申请后，即可完成结对。





(图 15 突击队发起结对申请)

除高校突击队可发起结对申请外，需求提出单位也可以发起结对申请，高校突击队可在聊天界面中查看需求提出单位发起的结对申请，点击【同意】，即可完成结对。



(图 16 突击队同意需求提出单位的结对申请)

4. 开启消息通知

点击底部导航栏中的【聊天】可进入聊天列表页，查看所有聊天记录。为便于高校突击队及时接收聊天消息，建议开启消息通知。点击页面上方的【去开启】，勾选【聊天通

知】及【系统通知】，点击【允许】，即可开启消息通知。



(图 17 开启消息通知)

(七) 管理突击队信息

1. 发布结对动态

点击底部导航栏中的【我的】进入“我的”页，“我的”页集中展示了突击队名称、介绍、结对动态、结对项目等信息。选择【结对动态】后，点击下方的【发布结对动态】，按页面提示填写结对动态，点击【提交】即可发布动态。



(图 18 发布结对动态)

2. 完善结对项目信息

在“我的”页点击【结对项目】，可查看已实现结对的项目清单。点击对应项目可进入项目详情页，查看项目名称、需求提出单位、项目所在地等信息。点击【完善信息】将进入项目信息编辑页，可在已有项目信息基础上，补充完善项目简介、指导老师、相关报道等信息。完成填写后点击【提交】即可更新结对项目信息。



(图 19 完善结对项目信息)

3. 取消结对

平台还提供【取消结对】功能，高校突击队如遇特殊情况不能完成结对项目，可在结对项目详情页点击【取消结对】，在信息确认弹窗中继续选择【取消结对】，即可完成取消操作。



(图 20 取消结对)

4. 修改突击队信息

如需修改突击队名称、简介等信息，可在我的页点击【设置】，选择【突击队信息修改】，修改相关信息后点击【提交修改】即可完成突击队信息修改。



(图 21 修改突击队信息)